

海外現地法人出荷統計データ調査結果 品種別出荷実績

2020年度下期計
回答数:30社94法人
全地域計

(一社)日本電線工業会
2021.6.

単位:銅量・アルミ量…トン、金額…百万円

品 種 名	数量						金額					
	(トン)	前年同期比(%)	日本向け輸出	前年同期比(%)	その他	前年同期比(%)	(百万円)	前年同期比(%)	日本向け輸出	前年同期比(%)	その他	前年同期比(%)
裸 線	119,323	▲ 2.4	656	▲ 74.3	118,667	▲ 0.9	95,717	25.6	547	▲ 68.7	95,170	27.8
巻 線	40,448	13.7	6,438	318.9	34,010	▲ 0.1	45,585	39.3	7,971	517.9	37,614	19.7
機器用電線	5,744	▲ 1.9	837	▲ 13.7	4,907	0.4	20,630	▲ 0.1	2,123	▲ 21.4	18,507	3.1
通信用電線・ケーブル	6,046	9.8	960	▲ 7.1	5,086	13.7	12,415	14.8	1,392	▲ 20.0	11,023	21.5
電力用電線・ケーブル	35,285	▲ 7.8	4,242	▲ 21.5	31,043	▲ 5.5	36,483	4.0	3,941	▲ 13.4	32,542	6.6
被 覆 線	273	▲ 54.5	175	▲ 7.4	98	▲ 76.2	651	▲ 27.9	242	1.3	409	▲ 38.4
輸送用電線 絶縁電線計 (銅電線計-裸線)	125,066	3.1	10,557	▲ 12.8	114,509	4.9	536,945	12.1	23,307	▲ 26.0	513,638	14.8
銅電線計	212,862	2.8	23,209	9.2	189,653	2.0	652,709	12.7	38,976	▲ 7.3	613,733	14.2
銅電線計	332,185	0.8	23,865	0.3	308,320	0.9	748,426	14.2	39,523	▲ 9.7	708,903	15.9
アルミ電線計	36,092	▲ 25.9	4,362	▲ 23.2	31,730	▲ 26.3	27,827	▲ 11.7	1,792	▲ 6.8	26,035	▲ 12.0

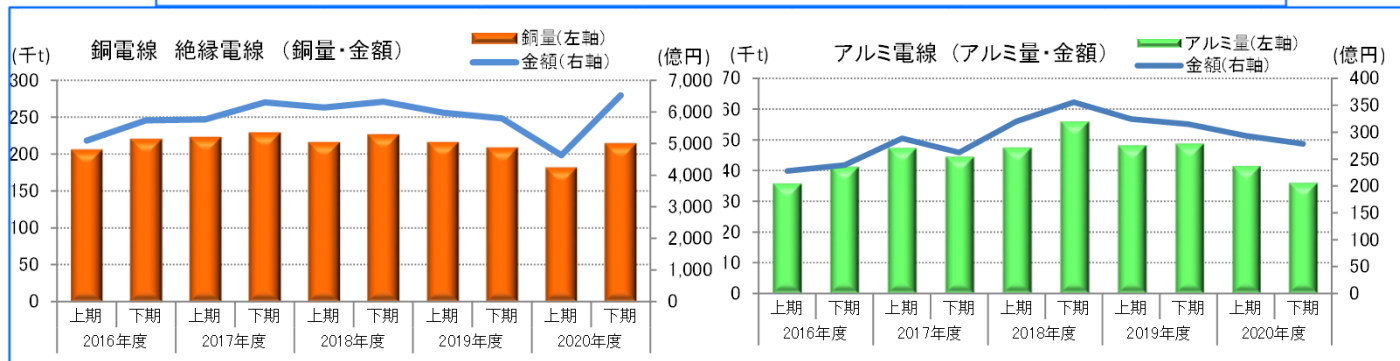
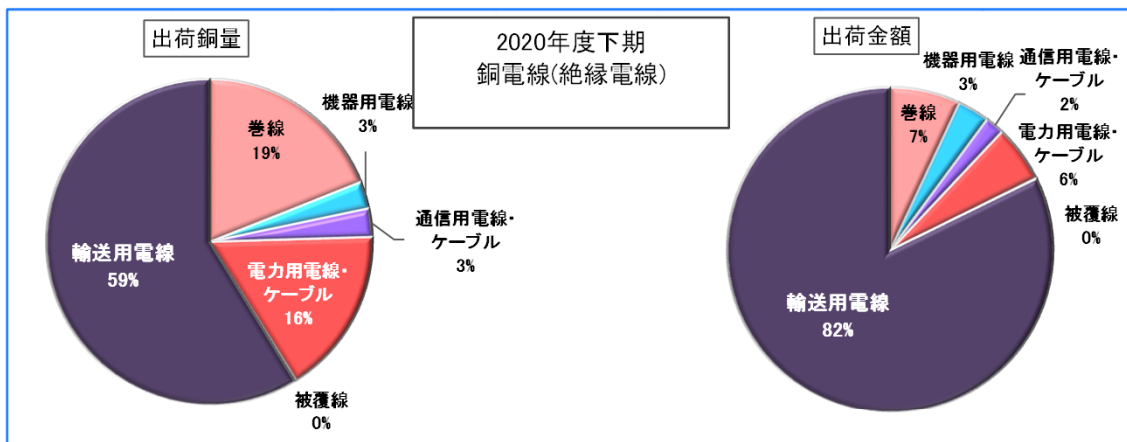
注: 四捨五入のため計が合わない場合がある。

円換算は、各社持ちのレート換算による。

「日本向け輸出」は、日本向けに輸出したもの

「その他」は、現地法人の所在する国内に出荷したもの(現地販売)と第三国向けのもの(日本向け以外の輸出)

前回調査2020年度上期回答数は、30社96法人。



(参考)海外現地法人出荷と国内出荷(数量)

品 種 名	海外現地法人出荷			国内出荷 ③	総合計 ②+③
	①+②	①日本向け輸出	②その他		
銅電線	212,862	23,209	189,653	327,458	517,111
アルミ電線	36,092	4,362	31,730	16,571	48,301

注1. 四捨五入のため計が合わない場合がある。

注2. 海外現地法人出荷の銅電線は裸線を除く絶縁電線の計。

注3. ①「日本向け輸出」は、日本向けに輸出したもの。

②「その他」は、現地法人の所在する国内に出荷したもの(現地販売)と第三国向けのもの(日本向け以外の輸出)。

注4. ③国内出荷は電線工業会出荷統計(裸線を含む)。

注5. 総合計=②海外出荷(その他)+③国内出荷

海外現地法人出荷統計データ調査結果 品種別出荷実績

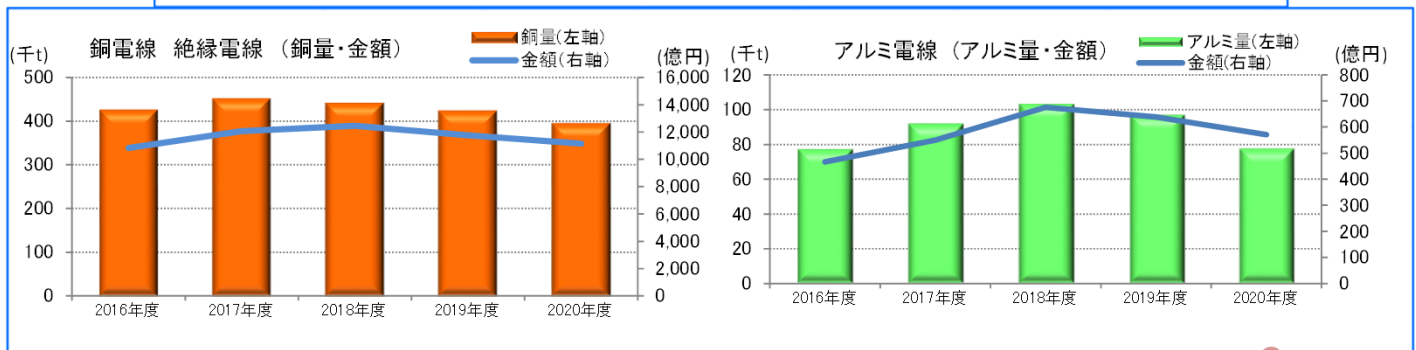
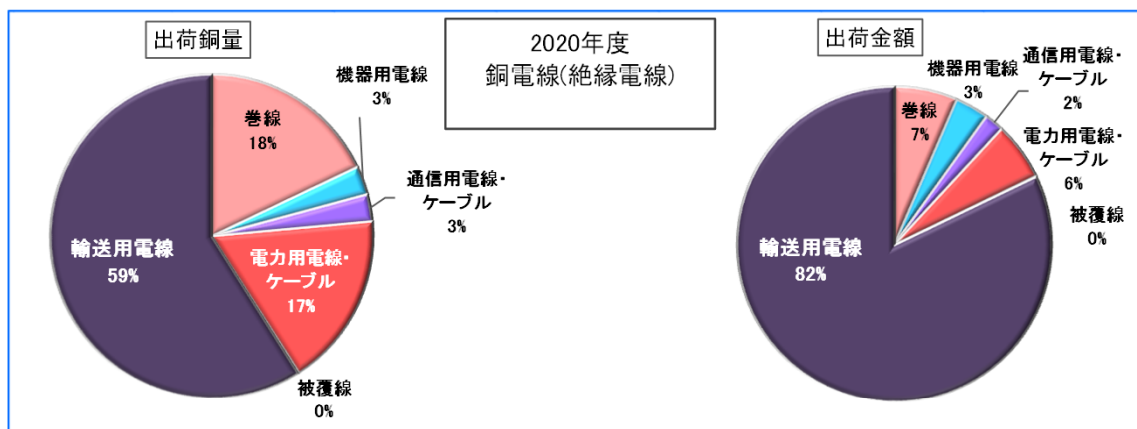
2020年度計
回答数: 30社98法人
全地域計

(一社)日本電線工業会
2021.6.

単位: 銅量・アルミ量…トン、金額…百万円

品 種 名	数量 (トン)					金額 (百万円)					
	前年度比 (%)	日本向け輸出	前年度比 (%)	その他	前年度比 (%)	前年度比 (%)	日本向け輸出	前年度比 (%)	その他	前年度比 (%)	
裸 線	0.1	1,400	▲ 76.0	275,163	1.7	191,214	10.6	1,001	▲ 75.4	190,213	12.6
巻 線	▲ 4.3	11,545	270.3	59,029	▲ 16.4	72,401	3.7	13,215	317.3	59,186	▲ 11.2
機器用電線	▲ 6.6	1,748	▲ 11.0	9,458	▲ 5.7	38,729	▲ 9.8	4,367	▲ 22.6	34,362	▲ 7.9
通信用電線・ケーブル	▲ 1.9	1,792	▲ 11.2	8,950	0.3	22,056	▲ 2.3	2,585	▲ 18.7	19,471	0.4
電力用電線・ケーブル	▲ 12.4	8,585	▲ 28.8	59,637	▲ 9.3	65,557	▲ 8.7	7,085	▲ 31.4	58,472	▲ 4.9
被 覆 線	▲ 64.8	293	▲ 37.8	198	▲ 78.6	1,075	▲ 53.5	393	▲ 39.4	682	▲ 59.0
輸送用電線	▲ 5.6	19,329	▲ 21.5	212,380	▲ 3.8	916,025	▲ 5.3	42,361	▲ 34.8	873,664	▲ 3.2
絶縁電線計 (銅電線計-裸線)	▲ 6.8	43,292	▲ 2.2	349,652	▲ 7.3	1,115,843	▲ 5.2	70,006	▲ 20.4	1,045,837	▲ 3.9
銅電線計	▲ 4.1	44,692	▲ 10.8	624,815	▲ 3.5	1,307,057	▲ 3.2	71,007	▲ 22.8	1,236,050	▲ 1.7
アルミ電線計	▲ 19.9	10,148	▲ 11.5	67,480	▲ 21.1	57,136	▲ 10.6	3,790	▲ 7.2	53,346	▲ 10.9

注: 四捨五入のため計が合わない場合がある。
円換算は、各社持ちのレート換算による。
「日本向け輸出」は、日本向けに輸出したもの。
「その他」は、現地法人の所在する国内に出荷したもの(現地販売)と第三国向けのもの(日本向け以外の輸出)。
2019年度回答数は、31社100法人。



(参考) 海外現地法人出荷と国内出荷(数量)

品 種 名	海外現地法人出荷			国内出荷 ③	総合計 ②+③
	①+②	①日本向け輸出	②その他		
銅電線	392,944	43,292	349,652	622,648	972,300
アルミ電線	77,628	10,148	67,480	31,853	99,333

注1. 四捨五入のため計が合わない場合がある。
注2. 海外現地法人出荷の銅電線は裸線を除く絶縁電線の計。
注3. ①「日本向け輸出」は、日本向けに輸出したもの。
②「その他」は、現地法人の所在する国内に出荷したもの(現地販売)と第三国向けのもの(日本向け以外の輸出)。
注4. ③国内出荷は電線工業会出荷統計(裸線を含む)。
注5. 総合計=②海外出荷(その他)+③国内出荷