

海外現地法人出荷統計データ調査結果 品種別出荷実績

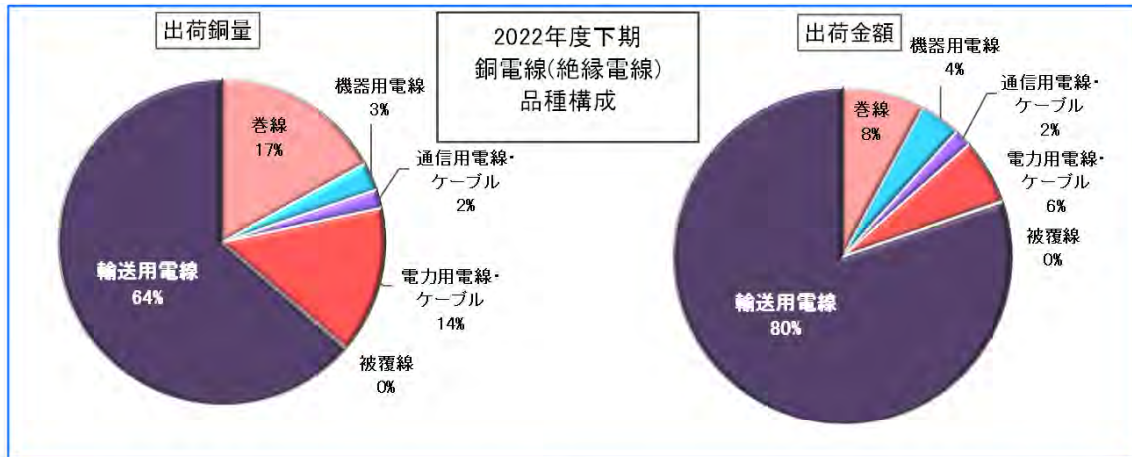
2022年度下期計
回答数:28社91法人
全地域計

(一社)日本電線工業会
2023.6.

単位:銅量・アルミ量…トン、金額…百万円

品 種 名	数量 (トン)						金額 (百万円)					
	前年同期 比(%)	日本向け 輸出	前年同期 比(%)	その他	前年同期 比(%)	前年同期 比(%)	前年同期 比(%)	日本向け 輸出	前年同期 比(%)	その他	前年同期 比(%)	
裸 線	▲ 17.0	1,014	4.8	101,980	▲ 17.2	121,505	▲ 13.3	1,323	11.2	120,182	▲ 13.5	
巻 線	▲ 5.5	11,896	6.0	27,911	▲ 9.6	66,788	9.5	21,836	28.2	44,952	2.3	
機器用電線	5.5	1,118	▲ 8.8	5,479	9.0	32,852	11.7	5,268	15.0	27,584	11.0	
通信用電線・ケーブル	▲ 26.7	779	▲ 7.2	3,498	▲ 30.0	14,374	▲ 2.4	1,602	0.3	12,772	▲ 2.8	
電力用電線・ケーブル	10.5	4,598	▲ 11.7	29,513	15.0	52,037	18.7	6,871	1.9	45,166	21.7	
被 覆 線	▲ 9.6	166	▲ 20.2	99	16.5	963	16.4	362	▲ 9.5	601	40.7	
輸送用電線 絶縁電線計 (銅電線計-裸線)	6.8	10,317	26.8	138,930	5.6	678,780	17.1	26,071	9.2	652,709	17.5	
銅電線計	▲ 3.4	29,888	7.5	307,410	▲ 4.3	967,299	11.2	63,333	14.3	903,966	11.0	
アルミ電線計	60.1	2,846	▲ 18.2	61,154	67.6	53,038	56.6	2,080	2.5	50,958	60.1	

注: 四捨五入のため計が合わない場合がある。
円換算は、各社持ちのレート換算による。
「日本向け輸出」は、日本向けに輸出したもの
「その他」は、現地法人の所在する国内に出荷したもの(現地販売)と第三国向けのもの(日本向け以外の輸出)
前回調査2022年度上期回答数は、30社94法人。



(参考)海外現地法人出荷と国内出荷(数量)

品 種 名	海外現地法人出荷			国内出荷	総合計
	①+②	①日本向け輸出	②その他	③	②+③
銅電線	234,304	28,874	205,430	313,935	519,365
アルミ電線	64,000	2,846	61,154	12,007	73,161

注1. 四捨五入のため計が合わない場合がある。
注2. 海外現地法人出荷の銅電線は裸線を除く絶縁電線の計。
注3. ①「日本向け輸出」は、日本向けに輸出したもの。
②「その他」は、現地法人の所在する国内に出荷したもの(現地販売)と第三国向けのもの(日本向け以外の輸出)。
注4. ③国内出荷は電線工業会出荷統計(裸線を含む)。
注5. 総合計=②海外出荷(その他)+③国内出荷

海外現地法人出荷統計データ調査結果 品種別出荷実績

2022年度計
回答数: 30社95法人
全地域計

(一社)日本電線工業会
2023.6.

単位: 銅量・アルミ量…トン、金額…百万円

品 種 名	数量 (トン)						金額 (百万円)					
	前年度比 (%)	日本向け輸出	前年度比 (%)	その他	前年度比 (%)	前年度比 (%)	日本向け輸出	前年度比 (%)	その他	前年度比 (%)		
裸線	▲ 6.7	1,861	8.6	235,828	▲ 6.8	279,607	0.7	2,376	18.2	277,231	0.6	
巻線	▲ 5.2	23,944	13.5	56,226	▲ 11.4	132,930	14.9	43,571	42.5	89,359	5.0	
機器用電線	12.9	2,698	14.8	11,465	12.5	64,568	19.8	10,591	37.5	53,977	16.9	
通信用電線・ケーブル	▲ 19.9	1,439	▲ 13.7	7,984	▲ 21.0	29,727	1.8	2,873	▲ 8.9	26,854	3.1	
電力用電線・ケーブル	8.4	8,909	▲ 8.0	55,953	11.6	100,714	23.3	12,988	7.3	87,726	26.1	
被覆線	▲ 10.6	346	▲ 16.4	196	2.1	1,896	10.7	749	▲ 2.9	1,147	21.9	
輸送用電線 絶縁電線計 (銅電線計-裸線)	9.0	17,886	▲ 1.7	272,297	9.8	1,306,207	19.6	48,685	▲ 0.9	1,257,522	20.5	
銅電線計	5.5	55,222	3.4	404,121	5.8	1,636,042	19.0	119,457	15.5	1,516,585	19.3	
アルミ電線計	1.0	57,083	3.6	639,949	0.8	1,915,649	15.9	121,833	15.5	1,793,816	16.0	
アルミ電線計	44.2	5,720	▲ 30.6	111,011	52.7	98,533	52.2	4,249	3.5	94,284	55.5	

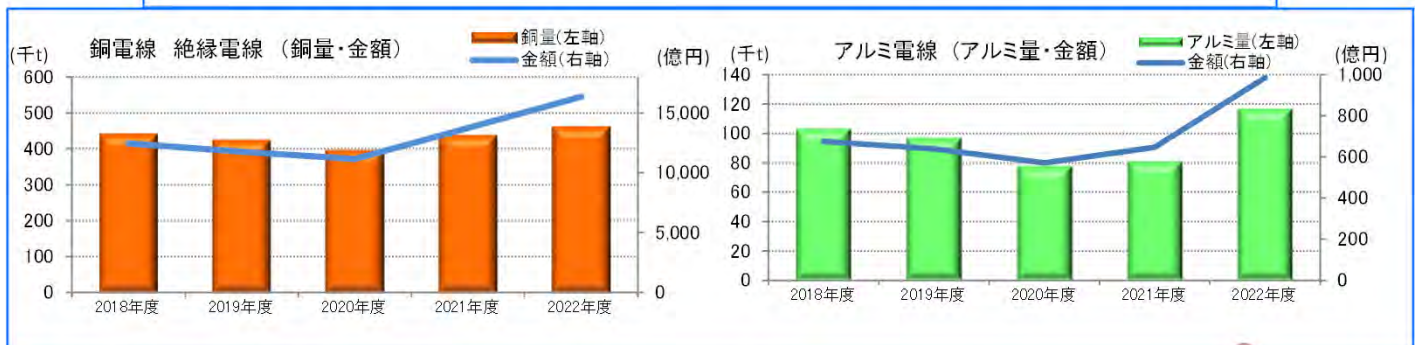
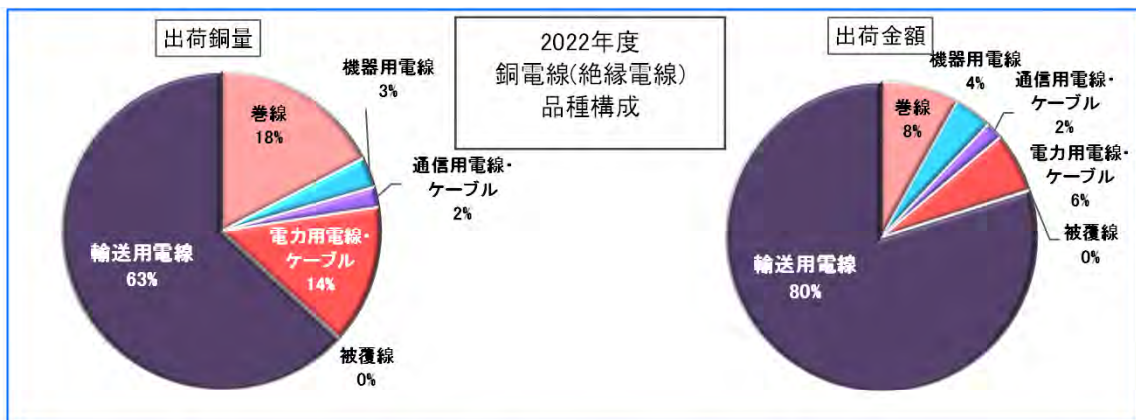
注: 四捨五入のため計が合わない場合がある。

円換算は、各社持ちのレート換算による。

「日本向け輸出」は、日本向けに輸出したもの。

「その他」は、現地法人の所在する国内に出荷したもの(現地販売)と第三国向けのもの(日本向け以外の輸出)。

2021年度回答数は、30社94法人。



(参考) 海外現地法人出荷と国内出荷(数量)

2022年度計

品 種 名	海外現地法人出荷			国内出荷 ③	総合計 ②+③
	①+②	①日本向け輸出	②その他		
銅電線	459,343	55,222	404,121	619,585	1,023,706
アルミ電線	116,731	5,720	111,011	22,347	133,358

注1. 四捨五入のため計が合わない場合がある。

注2. 海外現地法人出荷の銅電線は裸線を除く絶縁電線の計。

注3. ①「日本向け輸出」は、日本向けに輸出したもの。

②「その他」は、現地法人の所在する国内に出荷したもの(現地販売)と第三国向けのもの(日本向け以外の輸出)。

注4. ③国内出荷は電線工業会出荷統計(裸線を含む)。

注5. 総合計=②海外出荷(その他)+③国内出荷