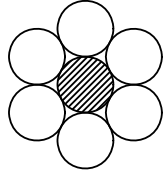
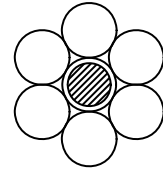


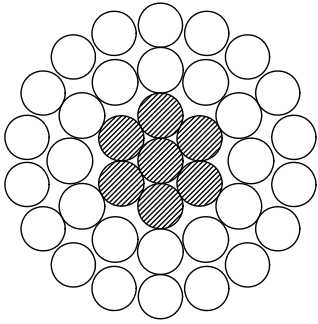
# 架空送電用電線構造図




ACSR 25,32,58,75,80,90,95 (AL6, St1)



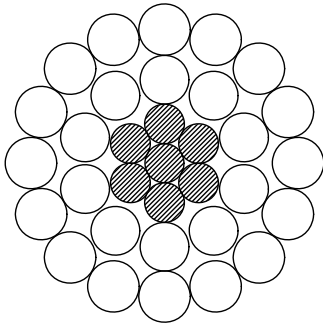
ACSR/AC 25,32,58,75,80,90,95 (AL6, AC1)



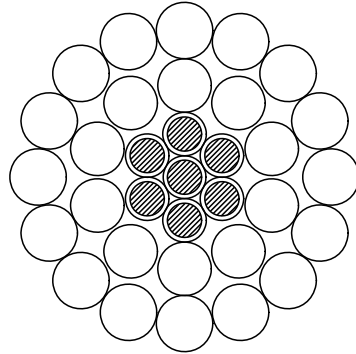
ACSR 120, 160, 200, 240 (AL30, St7)



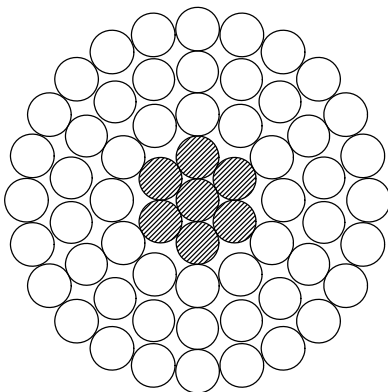
ACSR/AC 120, 160, 200, 240 (AL30, AC7)



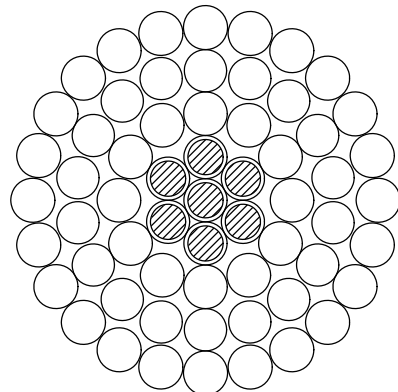
ACSR 330, 410 (AL26, St7)



ACSR/AC 330, 410 (AL26, AC7)



ACSR 520, 610 (AL54, St7)

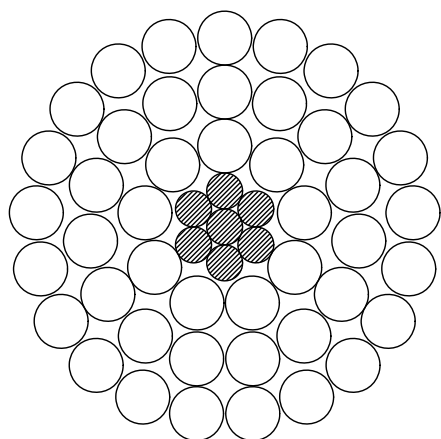


ACSR/AC 520, 610 (AL54, AC7)

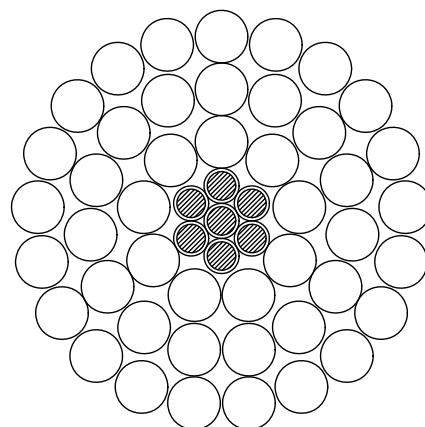
## ※(凡例) ACSR 520, 610 (AL54, St7)

- ・ 520 または 610 は、各 ACSR の公称断面積 (mm<sup>2</sup>)を示す。
- ・ 54 は AL (アルミ線) のより本数を、  
7 は St (鋼線) または AC (アルミ覆鋼線) のより本数を示す。

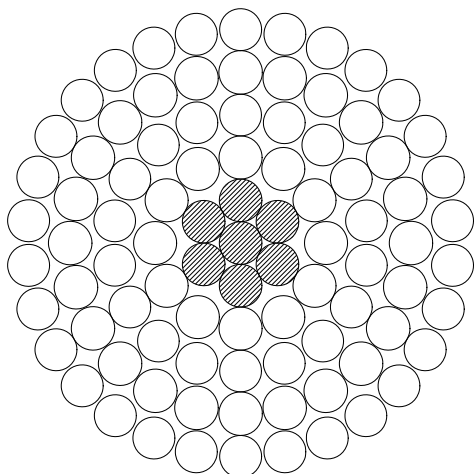
# 架空送電用電線構造図



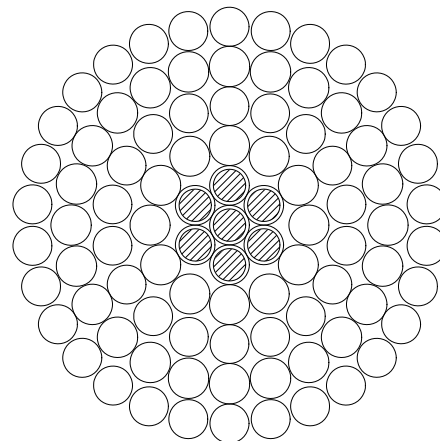
ACSR 680,810 (AL45, St7)



ACSR/AC 680,810 (AL45, AC7)



ACSR 1160, 1520 (AL84, St7)




ACSR/AC 1160, 1520 (AL84, AC7)

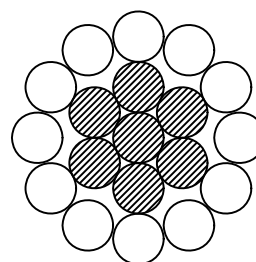
## ※(凡例) ACSR 520, 610 (AL54, St7)

- ・ 520 または 610 は、各 ACSR の公称断面積 (mm<sup>2</sup>)を示す。
- ・ 54 は AL (アルミ線) のより本数を、  
7 は St (鋼線) または AC (アルミ覆鋼線) のより本数を示す。

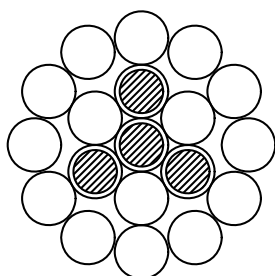
# 架空送電用電線構造図



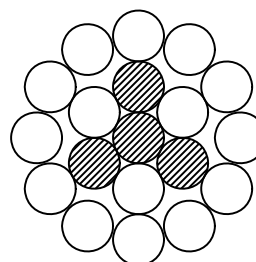
IACSR/AC 64, 79, 97, 120, 150 (AL12, AC7)




IACSR 64, 79, 97, 120, 150 (AL12, St7)




S-ACSR/AC 62, 80, 100, 120 (AL15, AC4)



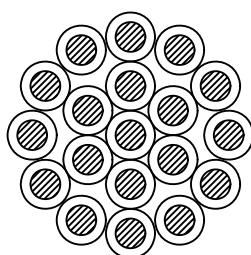
S-ACSR 62, 80, 100, 120 (AL15, St4)



AC 38, 45, 55, 70, 90, 110 (AC7)



GSW 38, 45, 55, 70, 90, 110, 135 (St7)

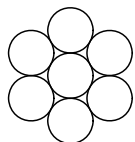


AC 150, 180, 260 (AC19)

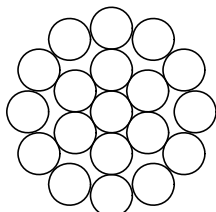
## ※(凡例) ACSR 520, 610 (AL54, St7)

- ・ 520 または 610 は、各 ACSR の公称断面積 (mm<sup>2</sup>)を示す。
- ・ 54 は AL (アルミ線) のより本数を、  
7 は St (鋼線) または AC (アルミ覆鋼線) のより本数を示す。

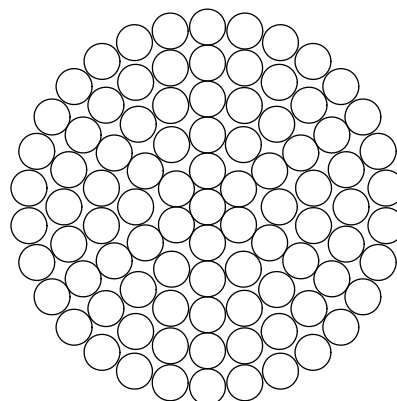
# 架空送電用電線構造図



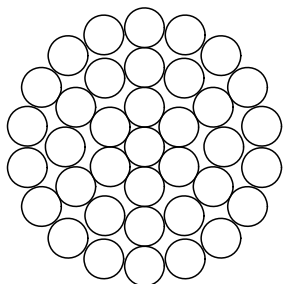
HAL 38, 45, 55, 70, 75, 95 (AL7)



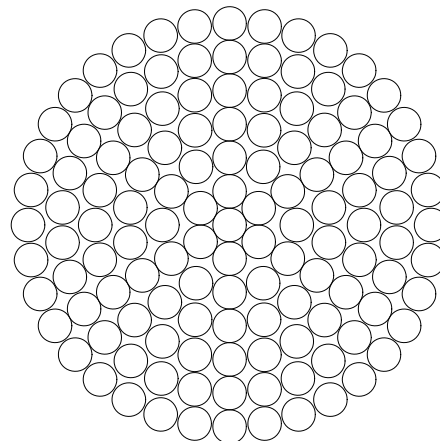
HAL 100, 125, 150, 180, 200, 240 (AL19)



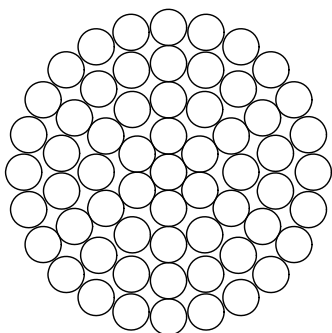
HAL 980, 1030, 1260 (AL91)



HAL 300, 400, 510 (AL37)



HAL 1600, 2020, 2500 (AL127)

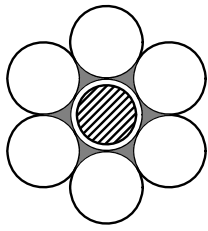


HAL 660, 850 (AL61)

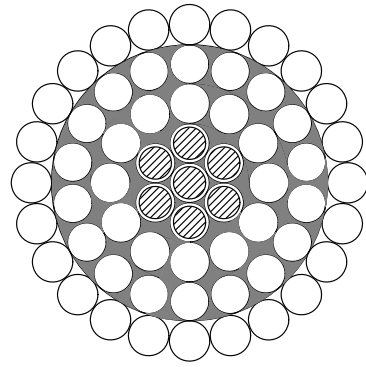
## ※(凡例) ACSR 520, 610 (AL54, St7)

- ・ 520 または 610 は、各 ACSR の公称断面積 ( $\text{mm}^2$ )を示す。
- ・ 54 は AL (アルミ線) のより本数を、  
7 は St (鋼線) または AC (アルミ覆鋼線) のより本数を示す。


# 架空送電用電線構造図




中防 ACSR/AC 25,32,58,75,80,90,95 (AL6, AC1)



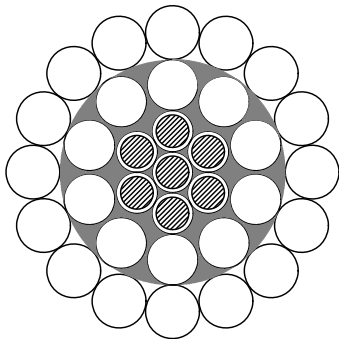
中防 ACSR/AC 520, 610 (AL54, AC7)



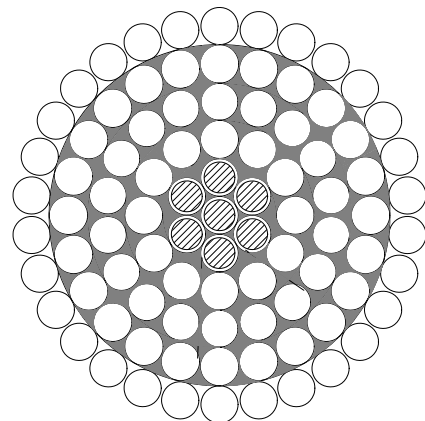
中防 ACSR/AC 120, 160, 200, 240 (AL30, AC7)



中防 ACSR/AC 680,810 (AL45, AC7)



中防 ACSR/AC 330, 410 (AL26, AC7)



中防 ACSR/AC 1160, 1520 (AL84, AC7)

## ※(凡例) ACSR 520, 610 (AL54, St7)

- ・ 520 または 610 は、各 ACSR の公称断面積 (mm<sup>2</sup>)を示す。
- ・ 54 は AL (アルミ線) のより本数を、  
7 は St (鋼線) または AC (アルミ覆鋼線) のより本数を示す。