

「主要部門別」出荷推移(～2021年2月分実績、3月分推定) <数量>

		銅電線										アルミ電線					光製品 千Kmc		
		通信	電力	電気機械	自動車	建設・電販	その他内需	内需計	輸出	計	前年度比	心線販売	電力	その他内需	輸出	計	前年度比	計	前年度比
年 度 別 千トン	15年度	11.3	59.6	149.7	70.2	338.1	48.5	677.3	21.9	699.2	▲ 3.4	362.7	19.2	5.6	1.3	26.0	9.1	45,721	14.8
	16年度	11.1	54.6	149.5	74.5	320.9	52.7	663.4	16.8	680.2	▲ 2.7	349.5	19.6	6.8	1.9	28.4	8.9	47,102	3.0
	17年度	10.3	50.1	149.2	82.2	321.7	52.7	666.2	20.7	686.9	1.0	352.8	19.3	7.4	1.9	28.5	0.5	47,987	1.9
	18年度	10.0	48.9	145.1	85.3	335.4	51.2	675.9	21.9	697.8	1.6	356.7	20.3	7.6	2.0	29.9	5.0	49,332	2.8
	19年度	10.5	49.8	134.9	90.4	342.2	49.6	677.5	16.8	694.2	▲ 0.5	342.5	18.5	6.5	5.9	31.0	3.6	38,902	▲ 21.1
%	前年度比	4.3	1.8	▲ 7.0	6.0	2.0	▲ 3.1	0.2	▲ 23.6	▲ 0.5	▲ 4.0	▲ 8.9	▲ 13.7	196.0	3.6			▲ 21.1	

		銅電線										アルミ電線					光製品 千Kmc		
		通信	電力	電気機械	自動車	建設・電販	その他内需	内需計	輸出	計	前年同月比	心線販売	電力	その他内需	輸出	計	前年同月比	計	前年同月比
月 別 トン %	19年4月	953	3,911	11,627	7,615	29,761	4,234	58,101	1,300	59,401	4.8	29,327	1,025	639	1	1,665	▲ 34.2	3,879	6.5
	5月	899	4,274	11,211	7,099	27,683	3,987	55,153	1,319	56,472	2.7	29,512	1,547	572	2	2,121	▲ 15.2	3,373	▲ 18.1
	6月	740	3,791	11,479	7,434	27,689	4,090	55,223	1,406	56,629	▲ 4.1	30,218	1,455	584	269	2,308	5.7	3,788	▲ 4.3
	7月	1,007	4,380	12,478	8,354	31,742	4,686	62,647	1,069	63,716	7.2	33,032	1,166	638	772	2,576	29.5	3,488	▲ 18.1
	8月	715	3,989	9,728	6,405	26,762	3,892	51,491	1,543	53,034	▲ 3.7	24,334	1,697	466	254	2,417	36.5	2,935	▲ 33.5
	9月	818	4,033	11,211	8,130	30,166	4,416	58,774	1,790	60,564	6.4	29,630	2,382	453	1	2,836	▲ 3.7	3,005	▲ 28.8
	10月	1,020	4,365	11,671	7,661	30,410	4,283	59,410	1,298	60,708	▲ 5.7	32,052	1,898	511	65	2,474	10.2	3,127	▲ 34.6
	11月	954	4,106	11,305	7,685	29,920	4,135	58,105	851	58,956	▲ 8.1	30,814	1,420	552	1	1,973	▲ 23.5	2,839	▲ 35.1
	12月	811	3,221	10,933	7,275	28,574	3,826	54,640	2,054	56,694	▲ 0.1	26,759	955	551	925	2,431	43.3	2,634	▲ 32.9
	1月	887	3,986	10,683	7,129	26,530	3,903	53,118	1,105	54,223	▲ 1.1	25,740	1,339	505	1,205	3,049	26.0	2,728	▲ 23.1
	2月	806	4,121	11,111	7,653	26,002	3,871	53,564	1,449	55,013	▲ 3.0	25,416	1,212	507	190	1,909	▲ 37.4	3,206	▲ 14.0
	3月	857	5,616	11,511	7,927	27,008	4,310	57,229	1,566	58,795	▲ 0.1	25,669	2,418	561	2,243	5,222	30.6	3,899	▲ 10.7
20年4月	1,040	3,883	10,395	6,131	26,220	3,751	51,420	988	52,408	▲ 11.8	23,591	1,199	364	132	1,695	1.8	3,849	▲ 0.8	
5月	906	3,714	8,391	3,695	21,679	3,186	41,571	499	42,070	▲ 25.5	18,591	1,661	361	239	2,261	6.6	2,844	▲ 15.7	
6月	840	4,687	9,567	5,138	25,878	3,713	49,823	1,091	50,914	▲ 10.1	20,076	1,917	493	431	2,841	23.1	3,045	▲ 19.6	
7月	910	4,262	10,689	6,329	26,827	3,537	52,554	930	53,484	▲ 16.1	21,500	1,795	564	1,123	3,482	35.2	3,470	▲ 0.5	
8月	729	3,470	8,700	5,406	22,562	2,773	43,640	705	44,345	▲ 16.4	16,572	1,609	463	919	2,991	23.7	3,476	18.4	
9月	854	3,772	11,223	7,794	23,427	3,624	50,694	1,275	51,969	▲ 14.2	22,452	1,316	545	151	2,012	▲ 29.1	3,967	32.0	
10月	993	4,130	11,965	8,323	26,564	3,640	55,615	995	56,610	▲ 6.8	26,134	1,274	594	1,361	3,229	30.5	3,835	22.6	
11月	909	4,197	11,892	8,114	26,268	3,285	54,665	958	55,623	▲ 5.7	26,396	1,097	538	611	2,246	13.8	3,378	19.0	
12月	743	3,396	11,718	7,816	26,223	3,286	53,182	1,026	54,208	▲ 4.4	22,921	1,124	468	771	2,363	▲ 2.8	2,980	13.1	
1月	860	4,036	11,075	7,273	23,185	3,080	49,509	1,032	50,541	▲ 6.8	23,220	1,206	458	162	1,826	▲ 40.1	3,116	14.2	
2月	737	3,804	11,589	7,617	24,053	3,079	50,879	1,210	52,089	▲ 5.3	23,698	1,361	465	1,223	3,049	59.7	3,262	1.7	
	前年同月比	▲ 8.6	▲ 7.7	4.3	▲ 0.5	▲ 7.5	▲ 20.5	▲ 5.0	▲ 16.5	▲ 5.3		▲ 6.8	12.3	▲ 8.3	543.7	59.7		1.7	
	3月(推定)	800	4,600	12,900	8,800	26,400	4,300	57,800	1,500	59,300	0.9	25,700	2,000	600	1,400	4,000	▲ 23.4	—	
	前年同月比	▲ 6.7	▲ 18.1	12.1	11.0	▲ 2.3	▲ 0.2	1.0	▲ 4.2	0.9		0.1	▲ 17.3	7.0	▲ 37.6	▲ 23.4			

注) 網掛けは実績値で対前年同月比がマイナスのもの

「品種別」 出荷推移(～2021年2月分実績) <数量>

		銅 電 線								
		裸線	巻線	機器用電線	通信用電線・ケーブル	電力用電線・ケーブル	被覆線	輸送用電線	計	前年度比
年 度 別 千トン	15年度	52.9	129.7	39.5	20.3	262.7	134.3	59.9	699.2	▲ 3.4
	16年度	48.4	133.5	39.3	18.8	247.2	130.8	62.2	680.2	▲ 2.7
	17年度	47.8	136.7	42.7	17.9	244.7	130.1	67.0	686.9	1.0
	18年度	43.8	135.0	42.9	17.2	255.5	133.9	69.7	697.8	1.6
	19年度	43.1	128.3	39.6	16.3	266.7	129.7	70.6	694.2	▲ 0.5
%	前年度比	▲ 1.5	▲ 5.0	▲ 7.7	▲ 5.2	4.4	▲ 3.1	1.3	▲ 0.5	

		銅 電 線								
		裸線	巻線	機器用電線	通信用電線・ケーブル	電力用電線・ケーブル	被覆線	輸送用電線	計	前年同月比
月 別 トン %	19年4月	3,798	11,061	3,417	1,443	22,601	11,103	5,978	59,401	4.8
	5月	3,461	10,607	3,294	1,345	21,436	10,581	5,748	56,472	2.7
	6月	3,558	10,958	3,220	1,350	20,647	10,918	5,978	56,629	▲ 4.1
	7月	3,620	11,866	3,651	1,546	24,472	11,932	6,629	63,716	7.2
	8月	3,496	8,862	3,007	1,271	21,293	10,015	5,090	53,034	▲ 3.7
	9月	3,884	10,580	3,226	1,383	23,290	12,006	6,195	60,564	6.4
	10月	3,782	10,971	3,489	1,556	23,251	11,717	5,942	60,708	▲ 5.7
	11月	3,545	10,800	3,377	1,376	22,731	11,245	5,882	58,956	▲ 8.1
	12月	3,625	10,402	3,229	1,269	21,296	11,231	5,642	56,694	▲ 0.1
	1月	3,275	10,198	3,192	1,324	20,765	9,715	5,754	54,223	▲ 1.1
	2月	3,614	10,731	3,137	1,245	21,308	9,231	5,747	55,013	▲ 3.0
	3月	3,440	11,219	3,343	1,186	23,639	9,986	5,982	58,795	▲ 0.1
20年	4月	4,332	9,323	3,366	1,309	20,344	9,882	3,852	52,408	▲ 11.8
	5月	3,350	6,596	2,685	1,201	16,908	8,560	2,770	42,070	▲ 25.5
	6月	3,450	8,161	2,946	1,262	20,812	10,456	3,827	50,914	▲ 10.1
	7月	3,204	9,688	2,913	1,365	20,738	10,387	5,189	53,484	▲ 16.1
	8月	3,167	7,558	2,509	1,177	17,091	8,595	4,248	44,345	▲ 16.4
	9月	3,719	10,330	2,858	1,286	18,279	9,361	6,136	51,969	▲ 14.2
	10月	3,880	11,303	3,144	1,406	20,103	10,378	6,396	56,610	▲ 6.8
	11月	4,074	11,147	3,132	1,324	19,565	10,241	6,140	55,623	▲ 5.7
	12月	4,069	10,904	3,196	1,170	18,105	10,794	5,970	54,208	▲ 4.4
	1月	4,071	10,139	3,080	1,238	17,991	8,599	5,423	50,541	▲ 6.8
	2月	4,450	10,716	3,190	1,170	17,867	9,153	5,543	52,089	▲ 5.3
	%	前年同月比	23.1	▲ 0.1	1.7	▲ 6.0	▲ 16.1	▲ 0.8	▲ 3.5	▲ 5.3

注) 網掛けは実績値で対前年同月比がマイナスのもの

[HN210406]

主要部門別出荷表(2021年2月分実績・3月分推定)

部 門	数 量						金 額			光製品 (数量)		
	2月 (実績)	前月 比(%)	前年 同月比%	3月 (推定)	前月 比(%)	前年 同月比%	2月 (実績)	前月 比(%)	前年 同月比%	2月 (実績)	前月 比(%)	前年 同月比%
通 信	(トン) 737	85.7	91.4	(トン) 800	108.5	93.3	(百万円) 1,336	89.2	101.4	(kmc) 248,283	86.3	113.6
電 力	(1,361) 3,804	(112.9) 94.3	(112.3) 92.3	(2,000) 4,600	(147.0) 120.9	(82.7) 81.9	(985) 4,917	(108.8) 93.2	(111.9) 97.0	34,077	93.7	151.9
電 気 機 械	(244) 11,589	(114.6) 104.6	(87.5) 104.3	12,900	111.3	112.1	(245) 14,459	(118.4) 106.9	(87.2) 97.0	[その他内需] 296,095	120.8	120.5
自 動 車	(165) 7,617	(106.5) 104.7	(93.2) 99.5	8,800	115.5	111.0	(637) 34,097	(108.9) 103.2	(100.5) 89.6			
建 設 ・ 電 販	(5) 24,053	(14.7) 103.7	(45.5) 92.5	26,400	109.8	97.7	(8) 29,836	(25.0) 104.6	(72.7) 102.3			
そ の 他 内 需	(51) 3,079	(91.1) 100.0	(127.5) 79.5	(600) 4,300	(129.0) 139.7	(107.0) 99.8	(57) 5,664	(93.4) 101.0	(114.0) 84.6			
内 需 計	(1,826) 50,879	(109.7) 102.8	(106.2) 95.0	(2,600) 57,800	(142.4) 113.6	(87.3) 101.0	(1,931) 90,309	(107.9) 103.3	(104.0) 94.9	578,455	101.7	118.9
輸 出	(1,223) 1,210	(754.9) 117.2	(643.7) 83.5	(1,400) 1,500	(114.5) 124.0	(62.4) 95.8	(652) 4,677	(658.6) 103.1	(577.0) 93.5	2,683,212	105.4	98.7
合 計	(3,049) 52,089	(167.0) 103.1	(159.7) 94.7	(4,000) 59,300	(131.2) 113.8	(76.6) 100.9	(2,583) 94,986	(136.7) 103.3	(131.2) 94.8	3,261,667	104.7	101.7
心 線 販 売	(466) 23,698	(104.5) 102.1	(93.0) 93.2	(500) 25,700	(107.3) 108.4	(112.9) 100.1	(117) 19,316	(104.5) 105.8	(93.6) 110.1			

- (注) 1. ()内はアルミ電線を示し外数。
 2. 光製品は通信、電力、輸出部門以外は「その他内需部門」に一括計上。
 3. 金額は四捨五入のため計が合わない場合がある。

[HN210406]

品種別出荷表(2021年2月分実績)

単位：銅量・アルミ量…トン、金額…百万円

品種	数量 (実績)	前月比 (%)	前年 同月比%	金額 (実績)	前月比 (%)	前年 同月比%
裸線	4,450	109.3	123.1	3,581	116.5	119.6
巻線	10,716	105.7	99.9	10,275	106.4	89.9
機器用電線	3,190	103.6	101.7	9,843	105.0	106.0
通信用電線 ・ケーブル	1,170	94.5	94.0	2,677	92.9	96.4
電力用電線 ・ケーブル	17,867	99.3	83.9	20,055	101.3	89.2
被覆線	9,153	106.4	99.2	13,811	104.5	106.3
輸送用電線	5,543	102.2	96.5	34,743	102.2	90.8
銅電線計	52,089	103.1	94.7	94,986	103.3	94.8
EM電線・ケーブル (上記の内数)						
機器用電線計	4	80.0	100.0	22	122.2	122.2
通信用電線・ケーブル	55	91.7	71.4	200	90.1	78.1
電力用電線・ケーブル および被覆線	2,644	88.8	85.6	3,315	89.6	95.5
計	2,702	88.8	85.3	3,537	89.8	94.4
アルミ電線計	3,049	167.0	159.7	2,583	136.7	131.2
光製品	3,261,667	104.7	101.7	23,410	98.6	103.2
内光ファイバケーブル・ コート	—	—	—	5,809	100.6	109.4

[HN210406]

- (注) 1. EM電線・ケーブルはJCS規格の25品種が対象であり、機器用、消防用等のノンロタイプ[®]の電線は含まれない。
2. 四捨五入のため計が合わない場合がある。
3. 光製品の数量はk m c。

2020年度主要部門別出荷表(4～2月分実績、3月分推定)

2021.4
一般社団法人日本電線工業会

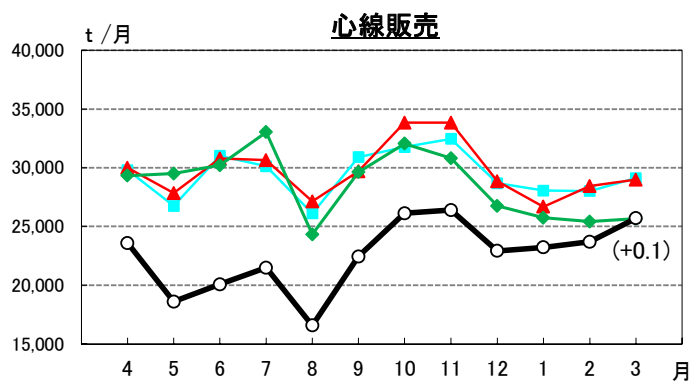
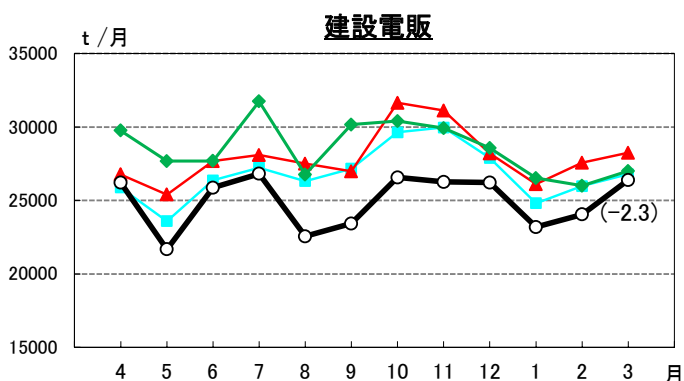
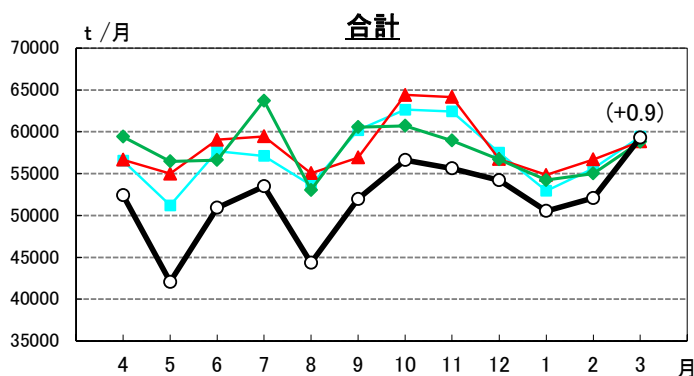
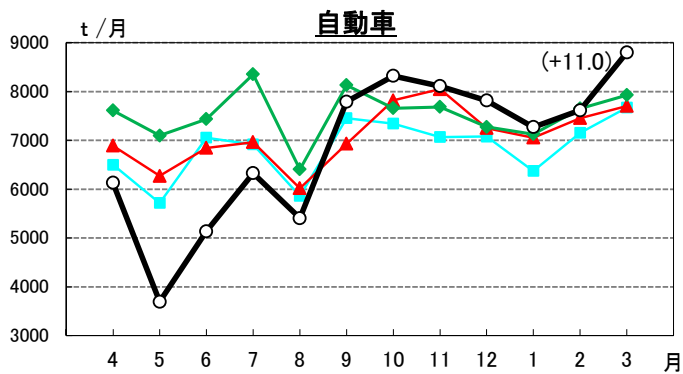
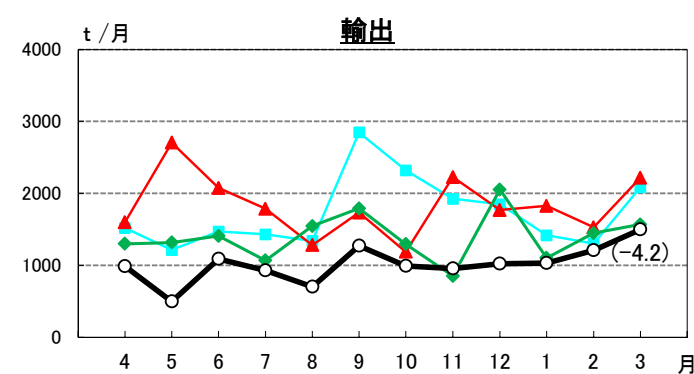
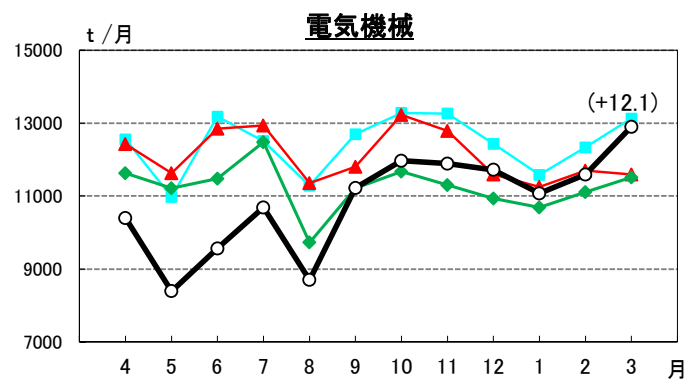
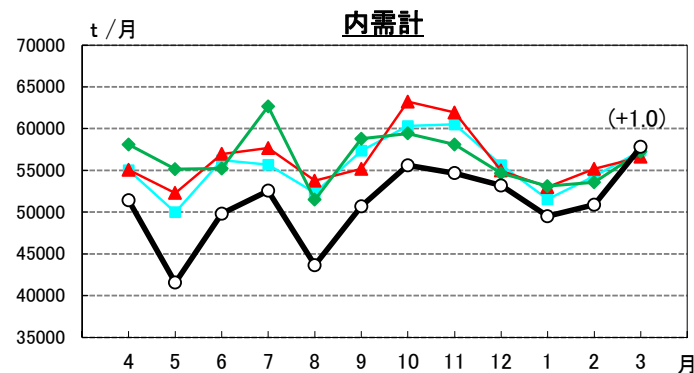
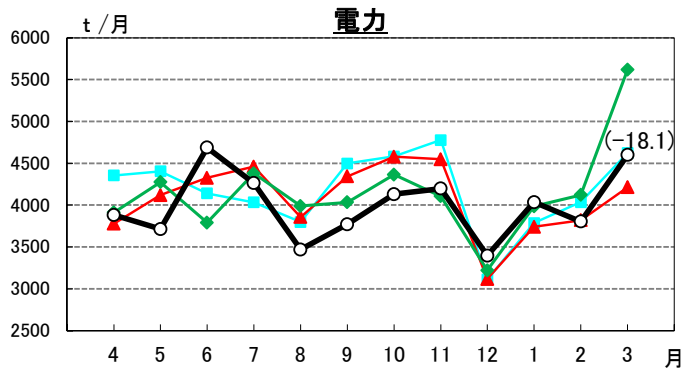
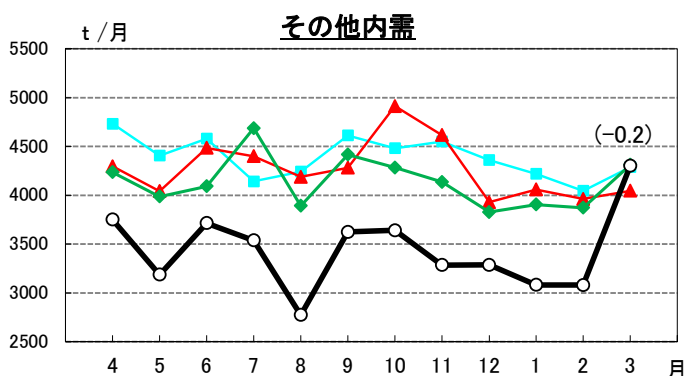
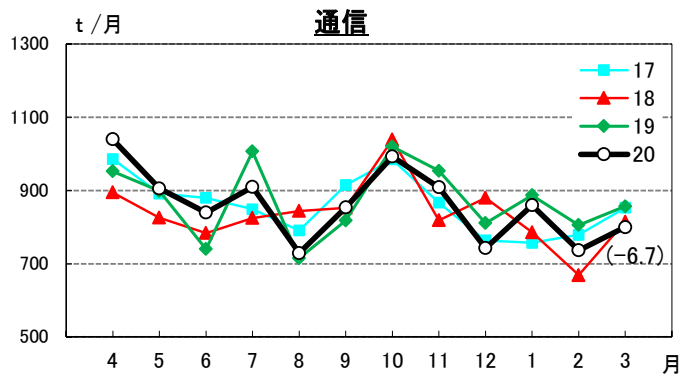
部 門	19年度計	20年度計	20/19
	(トン)	(トン)	(%)
通 信	10,467	10,321	98.6
電 力	(18,514) 49,793	(17,559) 47,951	(94.8) 96.3
電気機械	134,948	130,104	96.4
自 動 車	90,367	82,436	91.2
建設・ 電線販売業	342,247	299,286	87.4
その他内需	(6,539) 49,633	(5,913) 41,254	(90.4) 83.1
内 需 計	(25,053) 677,455	(23,472) 611,352	(93.7) 90.2
輸 出	(5,928) 16,750	(8,523) 12,209	(143.8) 72.9
合 計	(30,981) 694,205	(31,995) 623,561	(103.3) 89.8
心線販売	(6,147) 342,503	(5,365) 270,851	(87.3) 79.1

(注)1. ()内はアルミ電線を示し、外数。

[HN210408]

電線工業会 出荷銅量推移 (全国計)

[~2021/3推定、()は前年同月比増減]



電線工業会 出荷推移 (全国計)

