

「主要部門別」出荷推移(～2026年2月分実績・3月分速報)〈数量〉

| | | 銅電線 | | | | | | | 千トン | | | アルミ電線 | | | | 千トン | | 光製品 千Kmc | |
|-----|-------|-------|-------|-------|-------|-------|-------|-------|------|-------|--------|-------|------|--------|--------|-------|--------|----------|--------|
| | | 通信 | 電力 | 電気機械 | 自動車 | 建設・電販 | その他内需 | 内需計 | 輸出 | 計 | 前年度比 % | 心線販売 | 電力 | その他内需 | 輸出 | 計 | 前年度比 % | 計 | 前年度比 % |
| 年度別 | 20年度 | 10.4 | 47.6 | 130.2 | 82.4 | 299.4 | 40.8 | 610.8 | 11.8 | 622.6 | ▲ 10.3 | 270.7 | 17.5 | 5.9 | 8.5 | 31.9 | 2.8 | 41,519 | 6.7 |
| | 21年度 | 9.0 | 47.2 | 136.6 | 83.9 | 298.1 | 42.2 | 617.1 | 13.3 | 630.4 | 1.2 | 291.1 | 14.9 | 5.8 | 5.7 | 26.4 | ▲ 17.0 | 44,397 | 6.9 |
| | 22年度 | 7.7 | 41.9 | 131.5 | 84.1 | 297.4 | 39.7 | 602.2 | 17.4 | 619.6 | ▲ 1.7 | 272.2 | 15.4 | 6.3 | 0.6 | 22.3 | ▲ 15.5 | 49,234 | 10.9 |
| | 23年度 | 7.8 | 44.1 | 121.3 | 92.4 | 302.9 | 39.0 | 607.5 | 12.0 | 619.5 | ▲ 0.0 | 268.0 | 17.1 | 7.6 | 2.0 | 26.6 | 19.2 | 32,326 | ▲ 34.3 |
| | 24年度 | 7.6 | 41.3 | 115.7 | 91.7 | 283.1 | 42.1 | 581.4 | 14.0 | 595.4 | ▲ 3.9 | 243.1 | 17.8 | 6.0 | 0.3 | 24.2 | ▲ 9.3 | 34,055 | 5.3 |
| | 前年度比% | ▲ 3.4 | ▲ 6.2 | ▲ 4.7 | ▲ 0.8 | ▲ 6.5 | 8.0 | ▲ 4.3 | 16.6 | ▲ 3.9 | | ▲ 9.3 | 4.0 | ▲ 20.2 | ▲ 83.2 | ▲ 9.3 | | 5.3 | |

| | | 銅電線 | | | | | | | トン | | | アルミ電線 | | | | 千Kmc | | | |
|--------|--------|--------|--------|--------|--------|--------|--------|--------|--------|--------|---------|--------|--------|--------|--------|--------|---------|-------|---------|
| | | 通信 | 電力 | 電気機械 | 自動車 | 建設・電販 | その他内需 | 内需計 | 輸出 | 計 | 前年同月比 % | 心線販売 | 電力 | その他内需 | 輸出 | 計 | 前年同月比 % | 計 | 前年同月比 % |
| 月別 | 24年4月 | 687 | 3,631 | 9,987 | 7,013 | 26,465 | 3,640 | 51,423 | 969 | 52,392 | 4.3 | 21,512 | 1,522 | 614 | 2 | 2,138 | 7.9 | 2,476 | ▲ 48.5 |
| | 5月 | 688 | 3,312 | 9,160 | 6,640 | 24,503 | 3,282 | 47,585 | 743 | 48,328 | 6.6 | 21,974 | 1,050 | 524 | 2 | 1,576 | ▲ 15.3 | 2,503 | ▲ 28.1 |
| | 6月 | 556 | 3,685 | 9,385 | 7,242 | 21,728 | 3,483 | 46,079 | 2,695 | 48,774 | ▲ 9.6 | 22,996 | 1,037 | 618 | 1 | 1,656 | ▲ 24.3 | 2,515 | ▲ 37.3 |
| | 7月 | 588 | 4,102 | 10,856 | 8,189 | 23,491 | 3,584 | 50,810 | 985 | 51,795 | ▲ 0.2 | 23,922 | 1,369 | 585 | 137 | 2,091 | ▲ 7.6 | 2,475 | ▲ 8.8 |
| | 8月 | 451 | 3,139 | 8,167 | 5,960 | 20,211 | 3,273 | 41,201 | 1,027 | 42,228 | ▲ 10.0 | 17,420 | 1,296 | 472 | 10 | 1,778 | ▲ 21.5 | 2,293 | ▲ 1.2 |
| | 9月 | 652 | 3,887 | 9,867 | 8,361 | 24,196 | 3,826 | 50,789 | 2,751 | 53,540 | 1.5 | 19,791 | 1,860 | 583 | 124 | 2,567 | ▲ 11.4 | 2,850 | 17.4 |
| | 10月 | 736 | 4,060 | 10,803 | 8,842 | 27,127 | 3,956 | 55,524 | 1,063 | 56,587 | 2.6 | 22,795 | 1,532 | 637 | 3 | 2,172 | 4.7 | 3,621 | 58.4 |
| | 11月 | 725 | 3,513 | 9,700 | 8,420 | 25,726 | 3,416 | 51,500 | 735 | 52,235 | ▲ 7.2 | 20,824 | 1,069 | 484 | 3 | 1,556 | ▲ 22.2 | 3,233 | 102.7 |
| | 12月 | 641 | 2,736 | 9,573 | 7,517 | 23,329 | 3,260 | 47,056 | 925 | 47,981 | ▲ 10.4 | 19,311 | 1,156 | 370 | 4 | 1,530 | ▲ 29.0 | 2,876 | 61.4 |
| | 1月 | 573 | 2,968 | 9,160 | 7,473 | 22,442 | 3,393 | 46,009 | 782 | 46,791 | ▲ 2.5 | 18,584 | 1,543 | 325 | 1 | 1,869 | 7.4 | 2,683 | 30.1 |
| | 2月 | 585 | 2,865 | 9,335 | 8,083 | 21,834 | 3,337 | 46,039 | 740 | 46,779 | ▲ 11.2 | 15,575 | 1,812 | 350 | 41 | 2,203 | 4.7 | 3,241 | 49.9 |
| | 3月 | 669 | 3,423 | 9,674 | 7,914 | 22,049 | 3,658 | 47,387 | 612 | 47,999 | ▲ 8.9 | 18,411 | 2,542 | 476 | 2 | 3,020 | ▲ 2.9 | 3,290 | 22.9 |
| | 25年4月 | 673 | 3,295 | 9,546 | 7,412 | 22,636 | 3,632 | 47,194 | 696 | 47,890 | ▲ 8.6 | 19,464 | 1,806 | 402 | 9 | 2,217 | 3.7 | 3,026 | 22.2 |
| | 5月 | 532 | 3,413 | 8,887 | 7,322 | 21,498 | 4,291 | 45,943 | 688 | 46,631 | ▲ 3.5 | 19,488 | 1,651 | 405 | 20 | 2,076 | 31.7 | 3,189 | 27.4 |
| | 6月 | 569 | 3,685 | 10,299 | 8,271 | 23,075 | 3,877 | 49,776 | 1,183 | 50,959 | 4.5 | 21,824 | 1,212 | 468 | 23 | 1,703 | 2.8 | 3,745 | 48.9 |
| | 7月 | 540 | 3,510 | 10,600 | 8,466 | 23,337 | 3,775 | 50,228 | 949 | 51,177 | ▲ 1.2 | 21,861 | 1,674 | 470 | 23 | 2,167 | 3.6 | 3,699 | 49.5 |
| | 8月 | 437 | 3,024 | 7,939 | 6,258 | 19,371 | 2,909 | 39,938 | 792 | 40,730 | ▲ 3.5 | 16,059 | 1,695 | 375 | 1 | 2,071 | 16.5 | 3,391 | 47.9 |
| | 9月 | 466 | 3,444 | 9,907 | 8,583 | 23,649 | 4,147 | 50,196 | 1,200 | 51,396 | ▲ 4.0 | 20,106 | 1,847 | 498 | 47 | 2,392 | ▲ 6.8 | 4,005 | 40.5 |
| | 10月 | 532 | 3,719 | 10,486 | 8,973 | 26,300 | 3,931 | 53,941 | 1,155 | 55,096 | ▲ 2.6 | 18,186 | 2,101 | 518 | 0 | 2,619 | 20.6 | 4,271 | 18.0 |
| | 11月 | 534 | 3,242 | 9,202 | 7,601 | 24,032 | 3,138 | 47,749 | 1,378 | 49,127 | ▲ 6.0 | 20,694 | 1,434 | 450 | 0 | 1,884 | 21.1 | 3,458 | 7.0 |
| | 12月 | 460 | 3,117 | 9,319 | 7,514 | 23,640 | 3,193 | 47,243 | 849 | 48,092 | 0.2 | 18,480 | 1,388 | 441 | 0 | 1,829 | 19.5 | 4,261 | 48.2 |
| | 1月 | 493 | 2,947 | 9,025 | 7,426 | 21,837 | 3,319 | 45,047 | 1,566 | 46,613 | ▲ 0.4 | 17,934 | 1,648 | 464 | 96 | 2,208 | 18.1 | 3,649 | 36.0 |
| | 2月 | 523 | 3,029 | 9,181 | 7,897 | 20,764 | 3,136 | 44,530 | 984 | 45,514 | ▲ 2.7 | 19,196 | 1,579 | 564 | 95 | 2,238 | 1.6 | 3,653 | 12.7 |
| | 前年同月比% | ▲ 10.6 | 5.7 | ▲ 1.6 | ▲ 2.3 | ▲ 4.9 | ▲ 6.0 | ▲ 3.3 | 33.0 | ▲ 2.7 | | 23.2 | ▲ 12.9 | 61.1 | 131.7 | 1.6 | | 12.7 | |
| 3月速報 | 600 | 4,500 | 10,000 | 8,600 | 21,100 | 3,400 | 48,200 | 1,600 | 49,800 | 3.8 | 15,800 | 1,800 | 600 | 100 | 2,500 | ▲ 17.2 | — | | |
| 前年同月比% | ▲ 10.3 | 31.5 | 3.4 | 8.7 | ▲ 4.3 | ▲ 7.1 | 1.7 | 161.4 | 3.8 | | ▲ 14.2 | ▲ 29.2 | 26.1 | 4900.0 | ▲ 17.2 | | | | |

注) 網掛けは実績値で対前年同月比がマイナスのもの、また 光製品の前年同期比は原数で計算。

[KN260408]

「品種別」出荷推移(～2026年2月分実績)〈数量〉

単位:千トン

| | | 銅電線 | | | | | | | | 前年度比% |
|-----|-------|-------|-------|-------|------------|------------|-------|-------|-------|--------|
| | | 裸線 | 巻線 | 機器用電線 | 通信用電線・ケーブル | 電力用電線・ケーブル | 被覆線 | 輸送用電線 | 計 | |
| 年度別 | 20年度 | 46.2 | 118.3 | 36.6 | 15.2 | 227.9 | 116.5 | 62.1 | 622.6 | ▲ 10.3 |
| | 21年度 | 40.4 | 131.3 | 43.4 | 13.9 | 221.6 | 117.0 | 62.7 | 630.4 | 1.2 |
| | 22年度 | 38.6 | 124.6 | 41.5 | 13.2 | 223.6 | 114.1 | 63.9 | 619.6 | ▲ 1.7 |
| | 23年度 | 35.9 | 124.5 | 38.1 | 13.1 | 223.7 | 116.3 | 67.9 | 619.5 | ▲ 0.0 |
| | 24年度 | 34.6 | 122.4 | 34.6 | 12.0 | 216.0 | 108.1 | 67.8 | 595.4 | ▲ 3.9 |
| | 前年度比% | ▲ 3.8 | ▲ 1.7 | ▲ 9.2 | ▲ 8.4 | ▲ 3.5 | ▲ 7.0 | ▲ 0.1 | ▲ 3.9 | |

単位:トン

| | | 銅電線 | | | | | | | | 前年同月比% |
|----|--------|-------|--------|-------|------------|------------|--------|-------|--------|--------|
| | | 裸線 | 巻線 | 機器用電線 | 通信用電線・ケーブル | 電力用電線・ケーブル | 被覆線 | 輸送用電線 | 計 | |
| 月別 | 24年4月 | 2,956 | 10,309 | 3,327 | 1,142 | 19,016 | 10,360 | 5,282 | 52,392 | 4.3 |
| | 5月 | 2,552 | 9,368 | 3,009 | 1,087 | 17,654 | 9,475 | 5,183 | 48,328 | 6.6 |
| | 6月 | 3,039 | 9,861 | 2,856 | 994 | 18,073 | 8,642 | 5,309 | 48,774 | ▲ 9.6 |
| | 7月 | 3,184 | 11,799 | 3,048 | 991 | 17,939 | 8,937 | 5,897 | 51,795 | ▲ 0.2 |
| | 8月 | 3,108 | 8,487 | 2,473 | 809 | 15,597 | 7,398 | 4,356 | 42,228 | ▲ 10.0 |
| | 9月 | 3,061 | 10,523 | 2,761 | 989 | 20,942 | 9,212 | 6,052 | 53,540 | 1.5 |
| | 10月 | 2,804 | 11,576 | 3,022 | 1,082 | 20,818 | 10,668 | 6,617 | 56,587 | 2.6 |
| | 11月 | 2,907 | 10,300 | 2,941 | 1,060 | 19,505 | 9,345 | 6,177 | 52,235 | ▲ 7.2 |
| | 12月 | 3,077 | 10,273 | 2,738 | 973 | 16,361 | 9,130 | 5,429 | 47,981 | ▲ 10.4 |
| | 1月 | 2,410 | 9,744 | 2,834 | 949 | 16,959 | 8,197 | 5,698 | 46,791 | ▲ 2.5 |
| | 2月 | 2,808 | 9,877 | 2,719 | 981 | 16,284 | 8,134 | 5,976 | 46,779 | ▲ 11.2 |
| | 3月 | 2,666 | 10,236 | 2,831 | 959 | 16,859 | 8,615 | 5,833 | 47,999 | ▲ 8.9 |
| | 25年4月 | 2,949 | 10,058 | 2,906 | 1,074 | 16,426 | 8,983 | 5,494 | 47,890 | ▲ 8.6 |
| | 5月 | 2,816 | 9,363 | 2,761 | 898 | 16,512 | 8,773 | 5,508 | 46,631 | ▲ 3.5 |
| | 6月 | 3,506 | 10,738 | 2,857 | 979 | 17,301 | 9,522 | 6,056 | 50,959 | 4.5 |
| | 7月 | 2,649 | 11,593 | 3,008 | 1,010 | 17,301 | 9,271 | 6,345 | 51,177 | ▲ 1.2 |
| | 8月 | 2,482 | 8,167 | 2,455 | 825 | 14,510 | 7,534 | 4,757 | 40,730 | ▲ 3.5 |
| | 9月 | 2,842 | 10,614 | 2,867 | 964 | 18,385 | 9,338 | 6,386 | 51,396 | ▲ 4.0 |
| | 10月 | 3,154 | 11,204 | 3,035 | 1,027 | 19,305 | 10,478 | 6,893 | 55,096 | ▲ 2.6 |
| | 11月 | 2,984 | 9,532 | 2,785 | 986 | 17,794 | 9,278 | 5,768 | 49,127 | ▲ 6.0 |
| | 12月 | 3,125 | 9,835 | 2,745 | 874 | 16,562 | 9,236 | 5,715 | 48,092 | 0.2 |
| | 1月 | 2,927 | 9,238 | 2,936 | 893 | 16,223 | 8,557 | 5,839 | 46,613 | ▲ 0.4 |
| | 2月 | 2,772 | 9,524 | 2,811 | 950 | 15,785 | 7,635 | 6,037 | 45,514 | ▲ 2.7 |
| | 前年同月比% | ▲ 1.3 | ▲ 3.6 | 3.4 | ▲ 3.2 | ▲ 3.1 | ▲ 6.1 | 1.0 | ▲ 2.7 | |

注) 網掛けは実績値で対前年同月比がマイナスのもの

[KN260406]

主要部門別出荷表(2026年2月分実績・3月分速報)

| 部 門 | 数量(トン) | | | | | | 金額(百万円) | | | 光製品数量(kmc) | | |
|-----------|---------------------|------------------|------------------|---------------------|------------------|--------------------|----------------------|------------------|------------------|--------------------|------------|--------------|
| | 2月実績 | 前月 比(%) | 前年 同月比(%) | 3月速報 | 前月 比(%) | 前年 同月比(%) | 2月実績 | 前月 比(%) | 前年 同月比(%) | 2月実績 | 前月 比(%) | 前年 同月比(%) |
| 通 信 | (-) 523 | (-) 106.1 | (-) 89.4 | 600 | 114.7 | 89.7 | (-) 1,914 | (-) 106.4 | (-) 108.9 | 261,503 | 113.1 | 154.2 |
| 電 力 | (1,579) 3,029 | (95.8) 102.8 | (87.1) 105.7 | (1,800) 4,500 | (114.0) 148.6 | (70.8) 131.5 | (1,814) 8,044 | (87.5) 100.4 | (96.3) 105.0 | 27,574 | 111.1 | 134.9 |
| 電 気 機 械 | (151) 9,181 | (109.4) 101.7 | (296.1) 98.4 | 10,000 | 108.9 | 103.4 | (275) 21,425 | (118.0) 105.5 | (298.9) 110.7 | [その他内需] 182,701 | 111.7 | 119.8 |
| 自 動 車 | (243) 7,897 | (115.7) 106.3 | (129.9) 97.7 | 8,600 | 108.9 | 108.7 | (1,681) 59,511 | (116.3) 105.1 | (159.9) 111.8 | | | |
| 建 設 ・ 電 販 | (141) 20,764 | (162.1) 95.1 | (207.4) 95.1 | 21,100 | 101.6 | 95.7 | (255) 54,031 | (150.9) 98.8 | (188.9) 117.5 | | | |
| その他内需 | (29) 3,136 | (100.0) 94.5 | (65.9) 94.0 | (600) 3,400 | (106.4) 108.4 | (126.1) 92.9 | (61) 10,678 | (108.9) 97.1 | (67.0) 111.1 | | | |
| 内 需 計 | (2,143) 44,530 | (101.5) 98.9 | (99.1) 96.7 | (2,400) 48,200 | (112.0) 108.2 | (79.5) 101.7 | (4,087) 155,604 | (102.8) 102.1 | (125.6) 113.1 | 471,778 | 112.5 | 137.8 |
| 輸 出 | (95) 984 | (99.0) 62.8 | (231.7) 133.0 | (100) 1,600 | (105.3) 162.6 | (5,000.0) 261.4 | (57) 6,693 | (63.3) 88.3 | (162.9) 99.8 | 3,181,272 | 98.5 | 109.8 |
| 合 計 | (2,238) 45,514 | (101.4) 97.6 | (101.6) 97.3 | (2,500) 49,800 | (111.7) 109.4 | (82.8) 103.8 | (4,144) 162,296 | (101.9) 101.5 | (126.1) 112.5 | 3,653,050 | 100.1 | 112.7 |
| 心 線 販 売 | (512) 19,196 | (90.0) 107.0 | (75.5) 123.2 | (500) 15,800 | (97.7) 82.3 | (71.6) 85.8 | (269) 36,351 | (98.2) 112.9 | (88.2) 168.0 | | | |

(注) 1. ()内はアルミ電線を示し外数。

[KN260408]

2. 光製品は通信、電力、輸出部門以外は「その他内需部門」に一括計上。

3. 金額は四捨五入のため計が合わない場合がある。

品種別出荷表(2026年2月分実績)

単位：銅・アルミ数量…トン、光製品数量…kmc、金額…百万円

| 品 種 | 数量 実績 | 前月比 (%) | 前年 同月比(%) | 金額 実績 | 前月比 (%) | 前年 同月比(%) |
|------------------------------|------------------|--------------|--------------|----------------|--------------|--------------|
| 裸 線 | 2,772 | 94.7 | 98.7 | 5,507 | 100.2 | 128.8 |
| 巻 線 | 9,524 | 103.1 | 96.4 | 18,378 | 106.4 | 106.6 |
| 機器用電線 | 2,811 | 95.7 | 103.4 | 12,548 | 99.4 | 114.8 |
| 通信用電線・ ケーブル | 950 | 106.4 | 96.8 | 4,002 | 104.7 | 111.7 |
| 電力用電線・ ケーブル | 15,785 | 97.3 | 96.9 | 38,281 | 100.6 | 112.2 |
| 被 覆 線 | 7,635 | 89.2 | 93.9 | 23,269 | 94.1 | 114.7 |
| 輸送用電線 | 6,037 | 103.4 | 101.0 | 60,311 | 104.0 | 112.0 |
| 銅電線計 | 45,514 | 97.6 | 97.3 | 162,296 | 101.5 | 112.5 |
| EM電線・ケーブル (上記の内数) | | | | | | |
| 機器用電線計 | 2 | 66.7 | 200.0 | 28 | 83.5 | 404.9 |
| 通信用電線・ケーブル | 43 | 43.0 | 79.6 | 213 | 42.9 | 101.0 |
| 電力用電線・ケーブル および被覆線 | 2,074 | 83.8 | 98.8 | 5,460 | 85.6 | 119.7 |
| 計 | 2,119 | 82.2 | 98.3 | 5,702 | 82.6 | 119.3 |
| アルミ電線計 | 2,238 | 101.4 | 101.6 | 4,144 | 101.9 | 126.1 |
| 光製品 | 3,653,050 | 100.1 | 112.7 | 39,748 | 96.1 | 139.9 |
| 内光ファイバケーブル・ コト | — | — | — | 8,415 | 95.1 | 121.5 |

[KN260406]

- (注) 1. EM電線・ケーブルはJCS規格の25品種が対象であり、機器用、消防用等のノンタイプ^oの電線は含まれない。
2. 四捨五入のため計が合わない場合がある。

2025年度主要部門別出荷表 (4~2月分実績、3月分速報)

2026.4

一般社団法人日本電線工業会

単位:トン

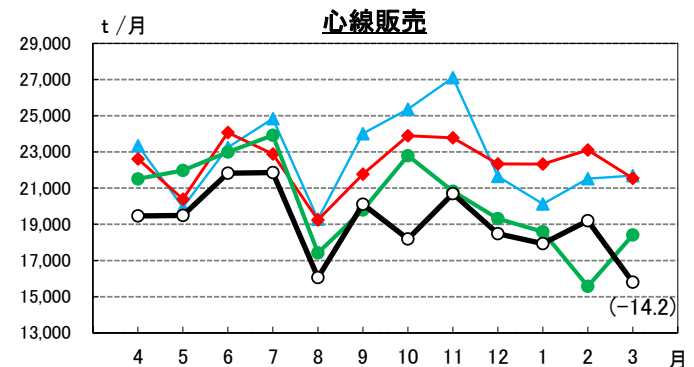
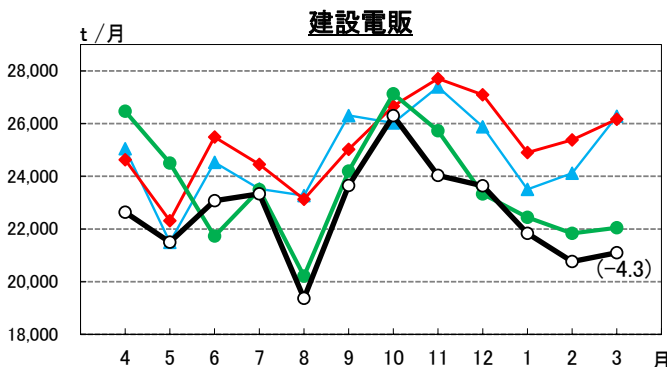
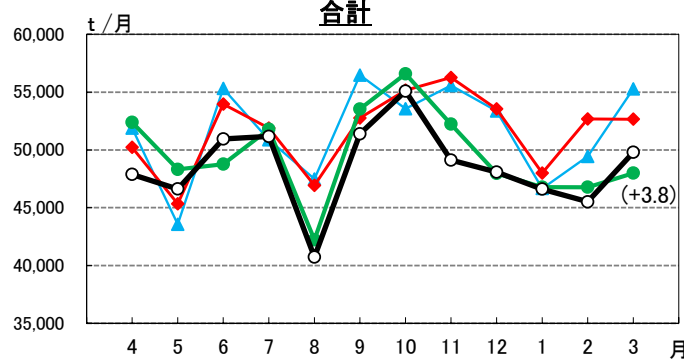
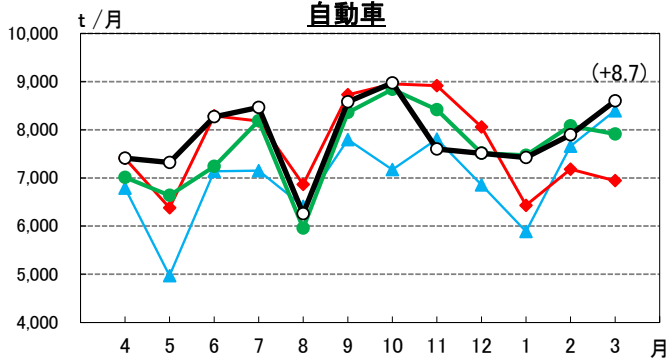
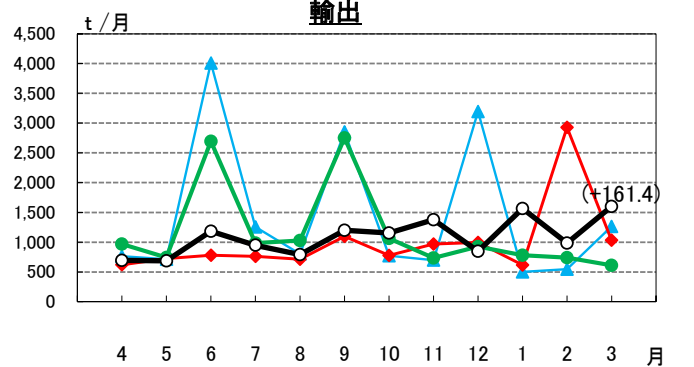
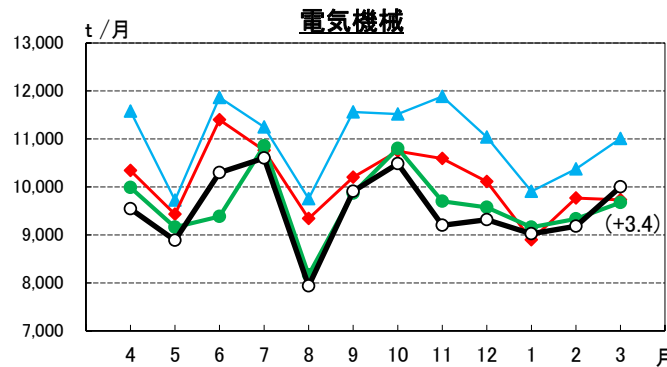
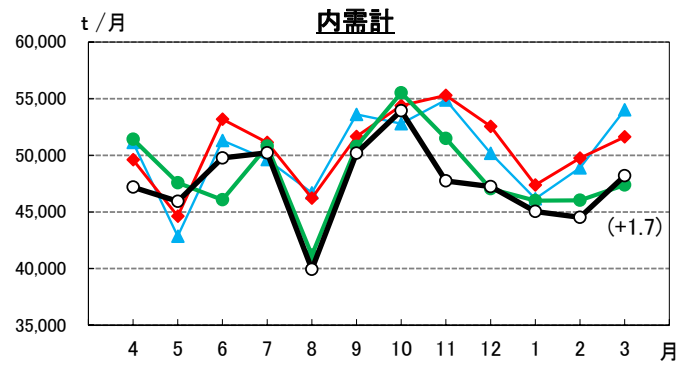
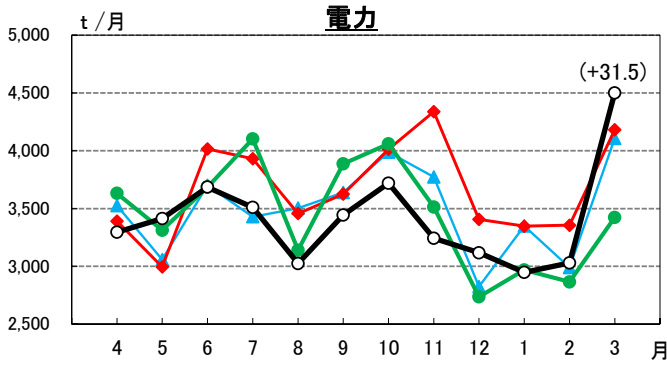
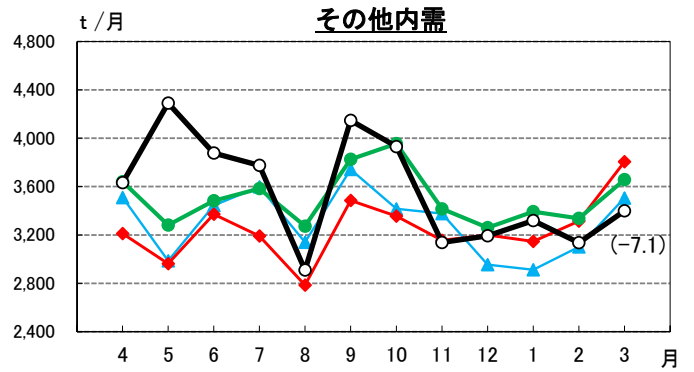
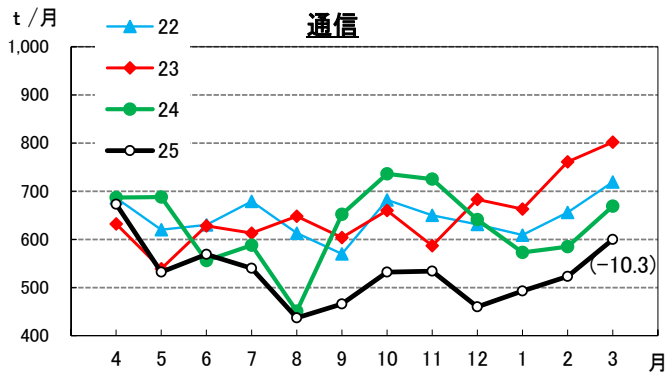
| 部 門 | 24年度計 実績 | 25年度計 速報 | 25/24 (%) |
|--------------|----------------------|----------------------|------------------|
| 通 信 | 7,551 | 6,359 | 84.2 |
| 電 力 | (17,788) 41,321 | (19,835) 40,925 | (111.5) 99.0 |
| 電気機械 | 115,667 | 114,391 | 98.9 |
| 自 動 車 | 91,654 | 94,323 | 102.9 |
| 建設・ 電線販売業 | 283,101 | 271,239 | 95.8 |
| その他内需 | (6,038) 42,108 | (5,655) 42,748 | (93.7) 101.5 |
| 内 需 計 | (23,826) 581,402 | (25,490) 569,985 | (107.0) 98.0 |
| 輸 出 | (330) 14,027 | (414) 13,040 | (125.5) 93.0 |
| 合 計 | (24,156) 595,429 | (25,904) 583,025 | (107.2) 97.9 |
| 心線販売 | (7,631) 243,115 | (6,777) 229,092 | (88.8) 94.2 |

(注)1. ()内はアルミ電線を示し、外数。

[HN260409]

電線工業会 出荷銅量推移 (全国計)

[~2026/3推定、()は前年同月比増減]



電線工業会 出荷推移 (全国計)

